


Harald Kämper Atlas der Homöosiniatrie

Leseprobe

[Atlas der Homöosiniatrie](#)

von [Harald Kämper](#)



 Haug

<http://www.narayana-verlag.de/b4624>

Das Kopieren der Leseprobe ist nicht gestattet.

Narayana Verlag GmbH

Blumenplatz 2

D-79400 Kandern

Tel. +49 7626 9749 700

Fax +49 7626 9749 709

Email info@narayana-verlag.de

<http://www.narayana-verlag.de>

In unserer [Online-Buchhandlung](#) werden alle deutschen und englischen Homöopathie Bücher vorgestellt.


Narayana Verlag

4 Praktische Anwendung der Injekto-Homöosiniatrie

4.1 Arzneimittel: Infi-Cactus-Injektion N 1 ml

- Cactus
- Crataegus
- Convallaria
- Veratrum album
- Camphora
- Chinaam
- Magnesium chloratum
- Phosphorus

Wirkprofil

Herz und Kreislauf stärkend, Schwerpunkt: Erschöpfung des Kreislaufes und der Vasomotoren. Geeignet für Patienten mit hypotoner Kreislaufstörung und funktionellen stenokardischen Beschwerden, Neurasthenie und Schlafstörungen. Auch in der Rekonvaleszenz nach schwächenden Erkrankungen z.B. Gastroenteritis, virale Infekte, begleitend zur Chemo- oder Strahlentherapie. Häufig besteht eine Neigung zum Grübeln, mangelnde Lebensfreude und übertriebenes Sorgen um die eigene Zukunft oder um andere. Die Patienten neigen zum Frösteln.

Organbezug

Herz, Milz/Pankreas (1. und 2. EU)

Akupunkturpunkte

He 7, MP 2, Ma 36

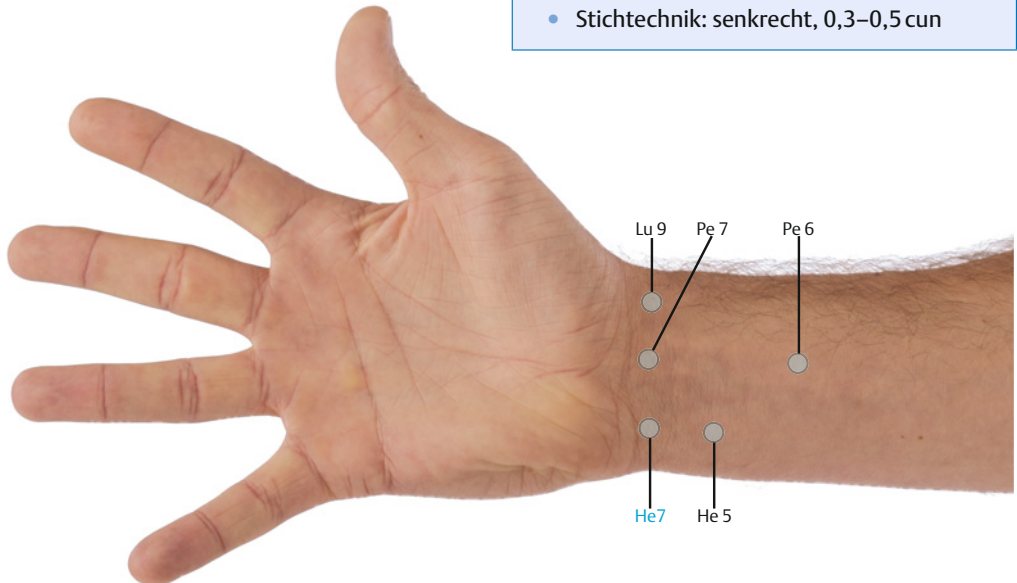
Häufige Störfelder

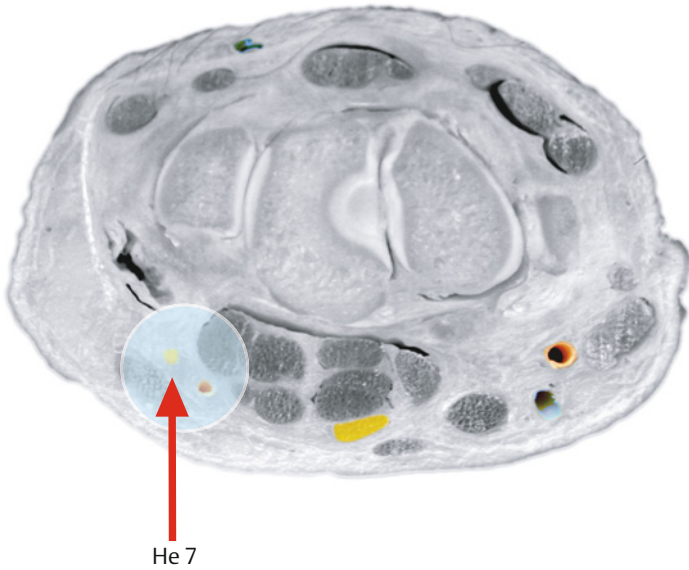
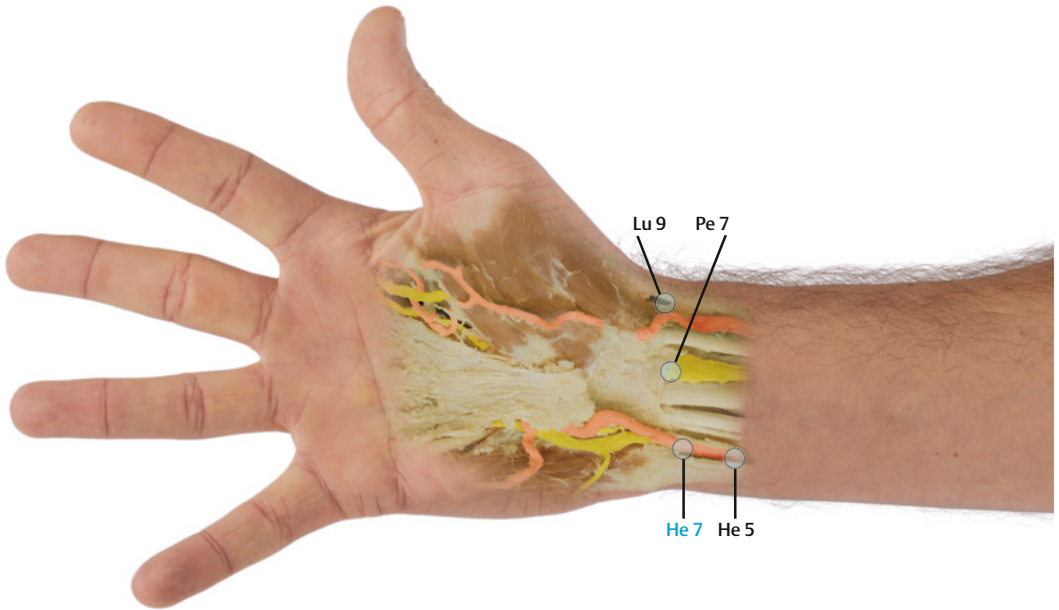
Narben nach Hallux-valgus-, Dupuytren- oder Karpaltunnel-Operation

He 7 Quelle- und Erde-(Milz-)Punkt des Herz-Meridians, stärkt das Herz, harmonisiert den Geist.

He 7, Shen men, Geistestor, Straße zur Heiterkeit

- Lokalisation: proximal des Erbsenbeins, medial der Sehne des M. flexor carpi ulnaris auf der Beugefalte des Handgelenks
- Zielstruktur: Bindegewebsscheide des ulnaren Gefäß-Nerven-Bündels
- Stichtechnik: senkrecht, 0,3–0,5 cun

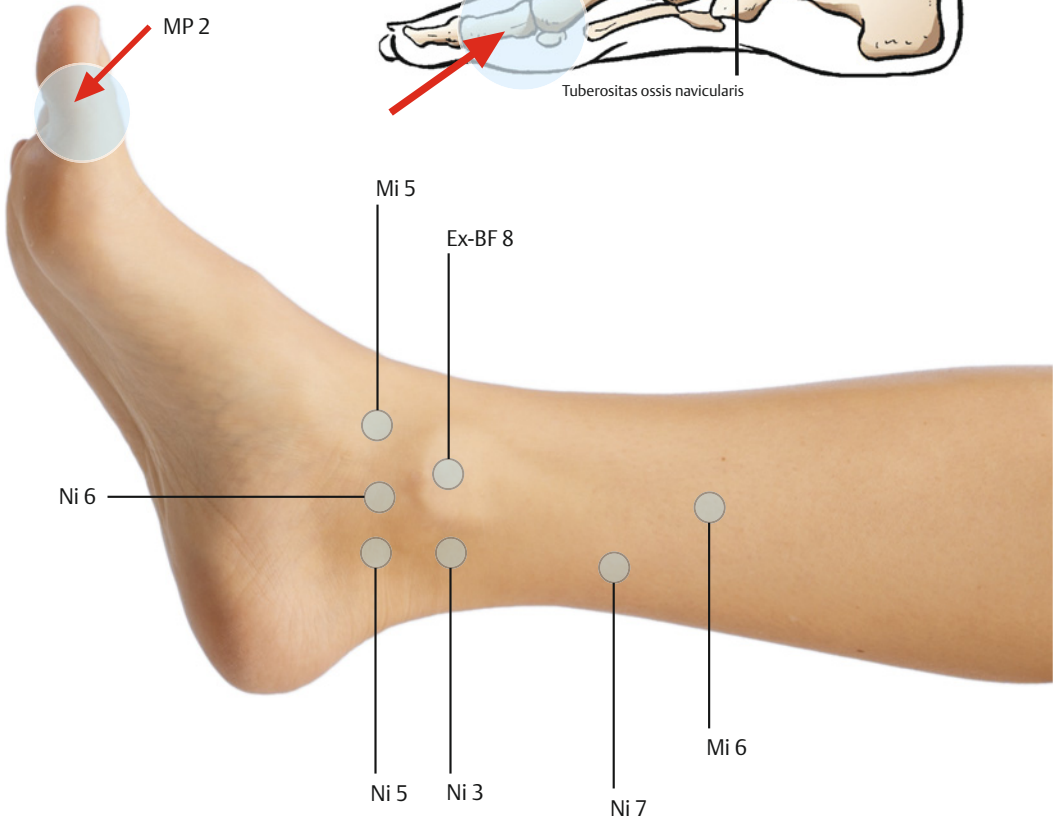
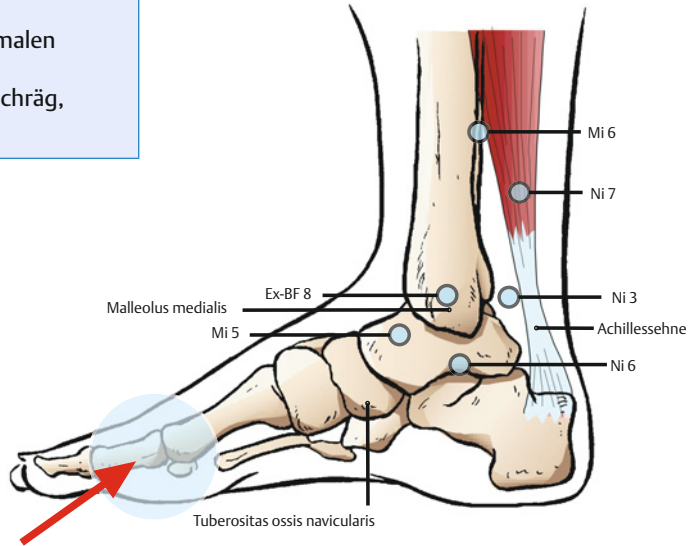




MP2 Feuer-(Herz-)Punkt des Milz-Meridians, stärkt den Kreislauf durch eine Verbesserung der Blutbildung und der Energiegewinnung aus der Nahrung, klärt die Gedanken bei Grübelzwang.

MP 2 Dadu, Große Hauptstadt

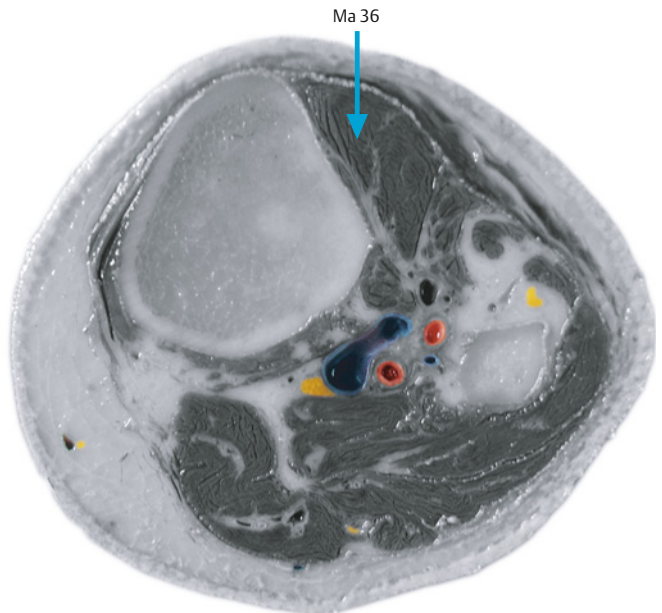
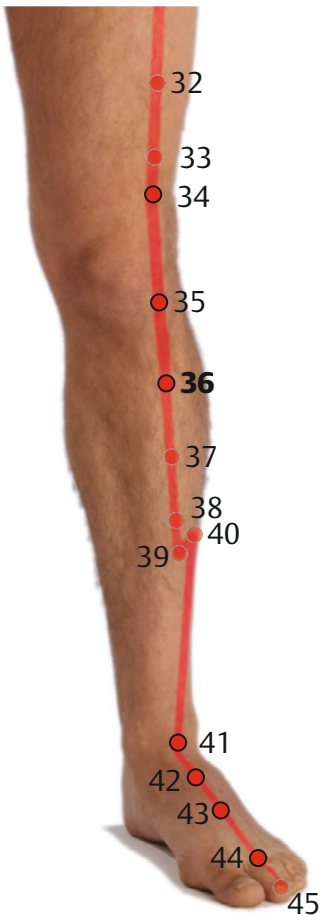
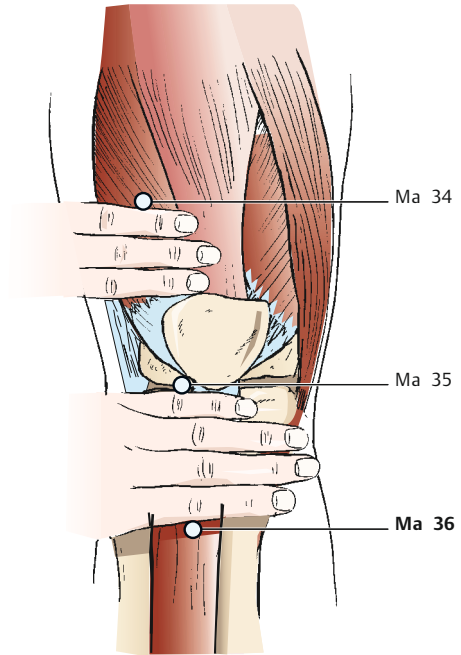
- Lokalisation: mediale Großzehenseite, Basis der proximalen Phalanx, an der Grenze „weißer-roter Haut“
- Zielstruktur: Periost der proximalen Phalanx
- Stichtechnik: senkrecht oder schräg, nach proximal 0,3–0,5 cun



Ma 36 Wurzelpunkt der Erdenleitbahn Magen, gibt Stabilität und Kraft, besonders in den Beinen – tonisiert die Muskelpumpe bei absackendem Blut.

Ma 36, Zu san Li, drei Li des Beines, göttlicher Gleichmut

- Lokalisation: bei gebeugtem Knie 3 cun unterhalb des lateralen Gelenkspaltes etwa auf der Höhe der Tuberositas tibiae, ca. eine Mittelfingerbreite lateral der Tibiakante in einem tastbaren Grübchen.
- Zielstruktur: M. tibialis anterior
- Stichtechnik: senkrecht, 1–2 cun tief





Harald Kämper

[Atlas der Homöosiniatrie](#)

Grundlagen und Anwendung

85 Seiten, kart.
erschienen 2008



Mehr Homöopathie Bücher auf www.narayana-verlag.de