

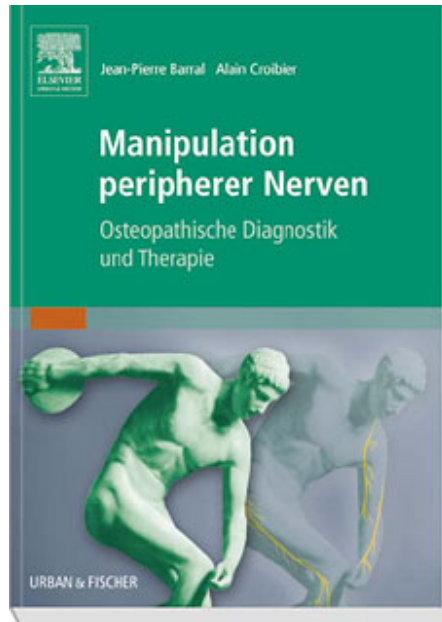
Barral / Croibier

Manipulation peripherer Nerven

Leseprobe

[Manipulation peripherer Nerven](#)

von [Barral / Croibier](#)



<http://www.narayana-verlag.de/b11199>

Das Kopieren der Leseproben ist nicht gestattet.

Narayana Verlag GmbH

Blumenplatz 2

D-79400 Kandern

Tel. +49 7626 9749 700

Fax +49 7626 9749 709

Email info@narayana-verlag.de

<http://www.narayana-verlag.de>

In unserer [Online-Buchhandlung](#) werden alle deutschen
und englischen Homöopathie Bücher vorgestellt.



der Zeige- oder Mittelfinger leichter in die Skalenuslücke eindringen und nach einer druckempfindlichen oder verspannten Stelle suchen.

Auch eine Behandlung des M. subclavius wird in dieser Schulterposition durchgeführt. Mit Zeige- oder Mittelfinger streicht man auf der Rückseite der Klavikula entlang. Nach der oben beschriebenen Technik können empfindliche Stellen entweder von ober- oder von unterhalb mit leichtem Druck komprimiert werden, während der Plexus brachialis durch Zug in kaudaler Richtung gedehnt wird.

Abb. 6.8:
Plexus brachialis (Sicht von
kranial)

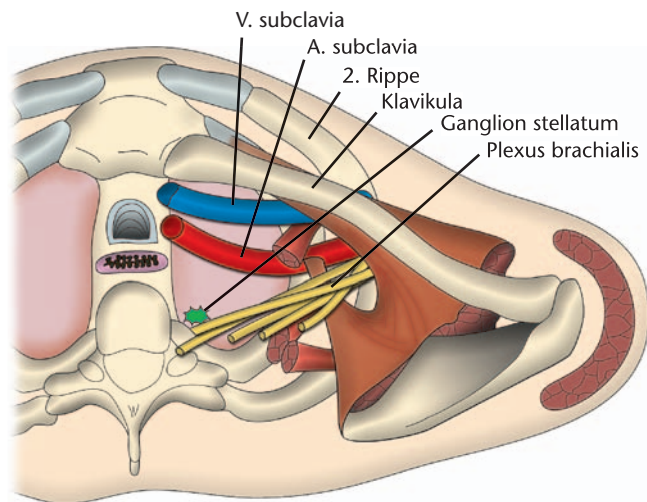



Abb. 6.9:
Manipulation des Plexus bra-
chialis hinter dem Schlüsselbein



In der Achselhöhle

Hier befindet sich der Plexus brachialis hinter dem M. pectoralis minor, der als einziger Schultermuskel nicht am Humerus ansetzt, sondern von den Rippen (Ursprung an der 3., 4. und 5. Rippe) zum Proc. coracoideus zieht und in der Faszie endet.

Technik

In Seitenlage des Patienten zeigt die Behandlungsseite nach oben und der Therapeut arbeitet von hinten (s. Abb. 6.11). Wie oben beschrieben, bewegt man die

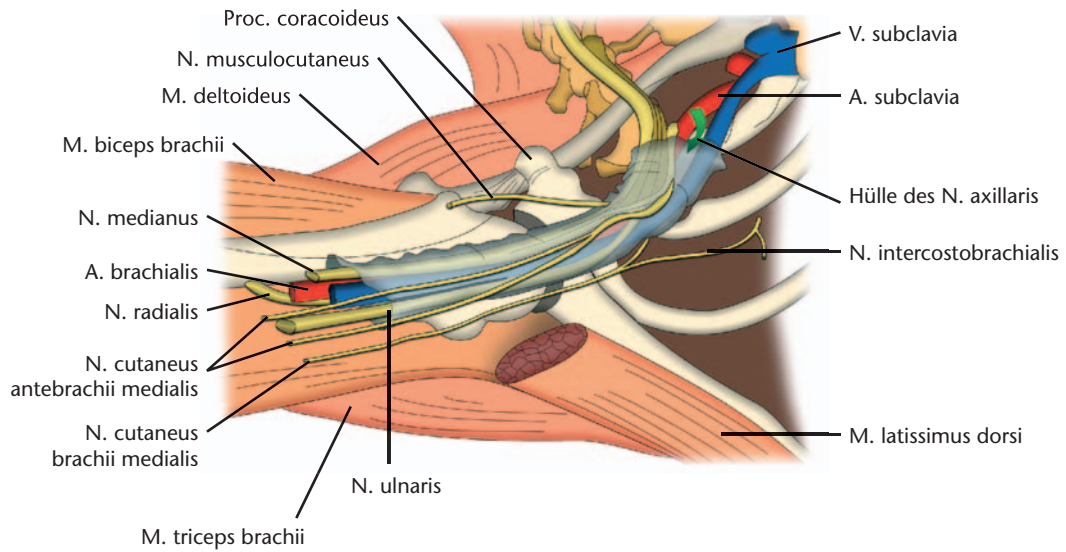


Abb. 6.10:
Plexus brachialis in der Achselhöhle (nach Gauthier-Lafaye)

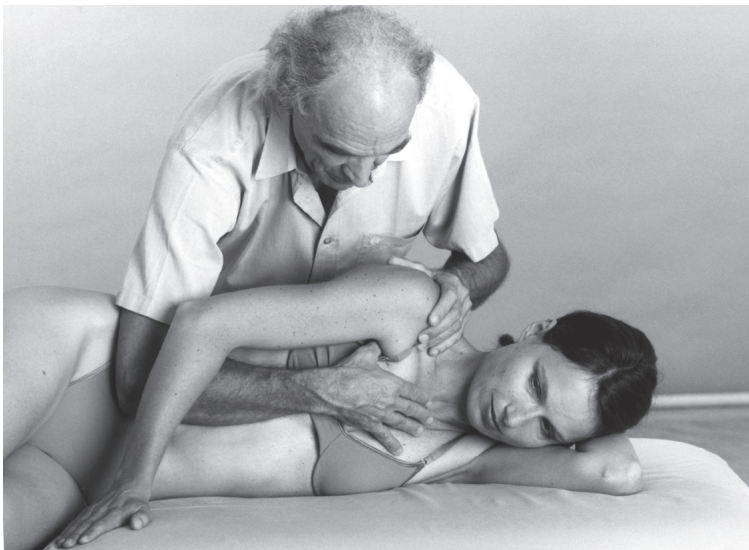
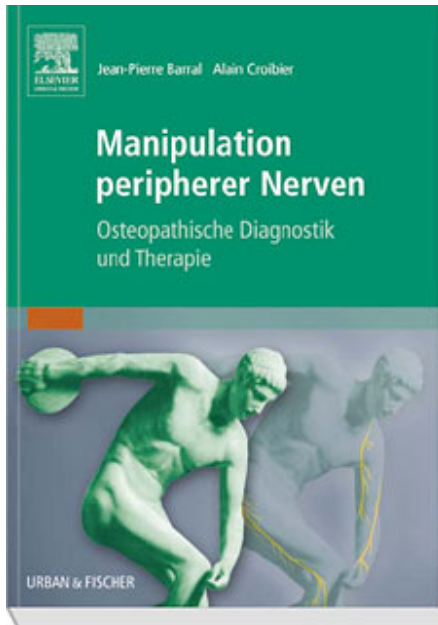


Abb. 6.11:
Manipulation des Plexus brachialis in der Achselhöhle

Schulter erst nach vorn und danach in kranialer Richtung. Dann wird der Daumen in die Achsel geschoben (auf den Proc. coracoideus zu). Das geschieht in der Absicht, den Tunnel, den der kleine Brustmuskel für den Armplexus bildet, einzubeziehen, um die teilweise verkürzten oder fibrosierten Muskelfasern zu lockern und dem Plexus brachialis wieder mehr Spielraum zu geben.

Besondere Indikation

Bei Schwerarbeitern oder Bodybuildern können Mikrotraumen auftreten und zu einer Fibrosierung des M. pectoralis minor führen. Dadurch kann sich die Druckbelastung des Armplexus bei Muskelkontraktionen oder in manchen Schlafpositionen noch verstärken.



Barral / Croibier

[Manipulation peripherer Nerven](#)

Osteopathische Diagnostik und Therapie

304 Seiten, geb.
erschienen 2011



bestellen

Mehr Homöopathie Bücher auf www.narayana-verlag.de