

Francis Hunter Homöopathie für Tiere

Leseprobe

[Homöopathie für Tiere](#)

von [Francis Hunter](#)

Herausgeber: Narayana Verlag



<http://www.narayana-verlag.de/b14789>

Im [Narayana Webshop](#) finden Sie alle deutschen und englischen Bücher zu Homöopathie, Alternativmedizin und gesunder Lebensweise.

Copyright:

Narayana Verlag GmbH, Blumenplatz 2, D-79400 Kandern

Tel. +49 7626 9749 700

Email info@narayana-verlag.de

<http://www.narayana-verlag.de>

[Narayana Verlag](#) ist ein Verlag für Bücher zu Homöopathie, Alternativmedizin und gesunder Lebensweise. Wir publizieren Werke von hochkarätigen innovativen Autoren wie [Rosina Sonnenschmidt](#), [Rajan Sankaran](#), [George Vithoulkas](#), [Douglas M. Borland](#), [Jan Scholten](#), [Frans Kusse](#), [Massimo Mangialavori](#), [Kate Birch](#), [Vaikunthanath Das Kaviraj](#), [Sandra Perko](#), [Ulrich Welte](#), [Patricia Le Roux](#), [Samuel Hahnemann](#), [Mohinder Singh Jus](#), [Dinesh Chauhan](#).

[Narayana Verlag](#) veranstaltet [Homöopathie Seminare](#). Weltweit bekannte Referenten wie [Rosina Sonnenschmidt](#), [Massimo Mangialavori](#), [Jan Scholten](#), [Rajan Sankaran](#) & [Louis Klein](#) begeistern bis zu 300 Teilnehmer

INHALT

Widmung 2
Impressum 4
Wichtiger Hinweis 5
Danksagung 14
Vorwort 15
Einleitung 16



Unfälle, Notfälle und Erste Hilfe24

Augenverletzungen24	Schock41
Bissverletzungen27	Verbrennungen und Verbrühungen.....42
Blutungen.....29	Wunden – Abschürfungen, Kratzer und Schrammen45
Gehirnerschütterung31	Wunden – Infiziert.....47
Hitzschlag.....32	Wunden – Schnitte und Risse.....49
Insektenstiche33	Wunden – Stichwunden51
Knochenbrüche.....35	Zerrungen, Verrenkungen und Verstauchungen.....53
Kollaps.....37	
Kopfverletzungen.....38	
Quetschungen, Blutergüsse40	



Allgemeine Krankheitszustände58

Abszesse58	Entzündung76
Allergien59	Epilepsie, Hysterie, Krampfanfälle, Konvulsionen.....77
Angst60	Erbrechen78
Appetit.....61	Erkältungen80
Augenerkrankungen.....62	Euter-/Gesäugeentzündung81
Blähungen.....65	Fieber.....83
Blasenentzündung.....66	Flöhe84
Blutarmut.....67	Furcht, Schreck, Erwartungsangst, Panik.....85
Blutvergiftung.....68	Gähnen.....86
Bronchitis.....69	Gelbsucht.....87
Brust-/Rippenfellentzündung70	Gelenkentzündung88
Darmentzündung.....71	Grippe.....89
Dickdarmentzündung.....73	Harnwegsprobleme.....91
Durchfall.....74	
Durst.....75	

Hautentzündung	92	Nierenerkrankungen	124
Hauterkrankungen	92	Niesen	125
Hautpilz	98	Ohrenerkrankungen.....	126
Herzkrankungen.....	99	Operationen	129
Husten	100	Räude	130
Impfungen	101	Reisekrankheit.....	131
Infektiös bedingte Darmentzündung	102	Rheumatismus	132
Inkontinenz.....	103	Salmonellose	134
Katarrh	105	Schlaganfall.....	135
Kolik	106	Schlangenbisse.....	135
Krallen	107	Schmerzen	136
Lahmheit/Hinken	108	Schuppen	138
Lähmungen.....	108	Senilität	138
Läuse	110	Tuberkulose.....	139
Leberentzündung	110	Tumoren	140
Lebererkrankungen.....	111	Unruhe, Schlaflosigkeit	141
Leptospirose.....	112	Verdauungsstörungen	142
Lungenentzündung	113	Verstopfung	143
Magenschleimhautentzündung	114	Viruserkrankungen	144
Mandelentzündung	115	Warzen	145
Mundhöhle	116	Würmer	146
Mundgeruch	118	Zähne.....	148
Nase.....	120	Zahnfleischentzündung	149
Nasennebenhöhlenentzündung.....	121	Zecken	150
Nesselsucht	123	Zunge.....	151



Die Fortpflanzung..... 154

Der Fortpflanzungszyklus..... 154

Das Weibliche Tier..... 155

Blutungen

Fortpflanzungsstörungen

Scheidenvorfall.....

Scheinträchtigkeit

Trächtigkeit,

Abort, Fehlgeburt, Frühgeburt

Unfruchtbarkeit.....

Unvollständige Öffnung der Zervix.....

Die Geburt..... 159

Der Geburtsvorgang.....

Nach der Geburt..... 160

Euter-, Gesäugeentzündung.....

Gebärmutterentzündung.....

Gebärmuttervereiterung

Gebärmuttervorfall.....

Harnabsatzstörungen

Harninkontinenz

Milchfieber, Milchtetanie

Milchmangel

Milchüberschuss

Nachgeburtshaltung

Das Neugeborene 165
 Wiederbelebungsmassnahmen 165

Das Männliche Tier 166
 Libidomangel..... 166

Tierarten 169



Chinchillas 170
 Fellabwerfen..... 171
 Fellbeißen 171
 Hautpilz..... 171
 Kolik 171
 Listeriose..... 172
 Lungenentzündung 172
 Parasiten 172
 Schock 172



Fische 173
 Äußere Erkrankungen..... 174
 Innere Erkrankungen..... 175



Frettchen 176
 Abszesse 177
 Bissverletzungen..... 177
 Darmentzündung 177
 Fortpflanzungsstörungen..... 177
 Influenza 178
 Parasiten 178
 Salmonellose 178
 Staupe 179
 Tuberkulose..... 179
 Tumoren 179



Rennmaus (Gerbil)..... 180
 Atemwegserkrankungen..... 181
 Bandwürmer 181
 Hauterkrankungen 182
 Salmonellose 182
 Tumoren 183
 Tyzzersche Krankheit..... 183
 Übermäßig lange Zähne..... 183



Hamster 184
 Atemwegserkrankungen 185
 Hauterkrankungen 185
 Nassschwanzkrankheit .. 186
 Parasiten..... 186
 Salmonellose 186
 „Schlafkrankheit“..... 187
 Störungen des Nervensystems 187
 Tumoren 187
 Tyzzersche Krankheit..... 188
 Übermäßig lange Zähne 188



Hunde..... 189

Addison-Krankheit.....	190	Leptospirose.....	200
Analdrüsen.....	190	Milchfieber.....	202
Bauchspeicheldrüse.....	192	Osteochondrose.....	203
Bauchwassersucht.....	192	Osteomyelitis.....	203
Chronische degenerative Radiculomyelopathie (CDRM).....	193	Parvovirose.....	204
Cushing-Syndrom.....	193	Prostataprobleme.....	205
Diabetes.....	194	Salmonellose.....	206
Grannen.....	195	Scheinträchtigkeit.....	207
Hüftgelenkdysplasie (HD).....	196	Schilddrüsenprobleme.....	207
Campylobakteriose.....	199	Speichelzyste.....	208
Kummer und Trauer.....	199	Staupe.....	208
Leberentzündung.....	200	Welpensterben.....	209
		Zwingerhusten.....	211



Igel..... 213

Bakterielle Infektionen.....	214	Madenbefall.....	215
Enteritis.....	214	Parasiten.....	215
Ernährungsstörungen.....	214	Vergiftungen.....	216
Hautpilz.....	214	Virale Erkrankungen.....	216



Kaninchen..... 217

Darmentzündung/ Durchfall.....	218	Myxomatose.....	219
Gesäugeentzündung.....	218	Ohren.....	219
Hauterkrankungen.....	218	Parasiten.....	219
Hinterhandlähmung.....	219	Pasteurellose.....	220
		Übermäßig lange Zähne.....	220




Katzen..... 221

Abszesse.....	222	Haarausfall.....	231
Blasenentzündung.....	223	Haarballen.....	232
Feline Chlamydieninfektion.....	223	Harnmarkieren.....	233
Feline Dysautonomie.....	224	Harnsteine.....	234
Felines Immundefizienzvirus.....	225	Katzenschnupfen.....	235
Feline infektiöse Peritonitis.....	226	Miliares Ekzem.....	238
Feline Leukämie.....	228	Nierenerkrankungen.....	239
Feline Panleukopenie.....	230	Schilddrüsenprobleme.....	239
Geburt.....	231	Schwanzdrüsenhyperplasie.....	240
		Sterbende Kätzchen.....	241



Meerschweinchen242

Abszesse/	Gesäugeentzündung	244
Hautverletzungen	Hauterkrankungen	244
Atemwegs-	Trächtigkeitstoxämie	245
erkrankungen.....	Übermäßig lange Zähne	245
243	Vitamin-C-Mangel	246
Bindehautentzündung	Zervikale Lymphadenitis	246
243		
Darmentzündung.....		
244		



Pferde, Ponys und Esel.....247

Bänder und Sehnen	Kolik	263
247	Kreuzverschlag.....	265
Dermatitis, Fesselelzem	Lebererkrankungen	266
und Mauke.....	249	267
Durchfall und	Montagmorgenkrankheit.....	267
Darmentzündung.....	250	268
252	Nasenbluten	269
Gelenkerkrankungen.....	Pferdegrippe.....	270
254	Rheumatismus	271
Hauterkrankungen	Sarkoide und Warzen	272
256	Schleimhaut- und Nasen-	
Hufe	nebenhöhlenentzündung.....	274
258	Tetanus	275
Hufrehe	Verstopfung.....	
260		
Husten und Erkältungen		
262		
Knöcherner Veränderungen und		
Zubildungen		
262		



Ratten und Mäuse276

Abszesse,	Ohren	278
Hautverletzungen	277	279
Atemwegs-	Parasiten	279
erkrankungen.....	Störungen des Nervensystems	279
277	Tumoren	280
Darmentzündung, Durchfall	Tyzzersche Krankheit.....	280
277	Übermäßig lange Zähne.....	280
Hautpilz		
278		
Gesäugeentzündung		
278		



Rinder.....281

Abort	Gebärmutterentzündung.....	293
282	Infektiöse Bovine Keratokonjunktivitis.....	294
Abszesse und	Klauenfäule.....	295
Hämatome.....	284	296
Atemwegsprobleme	Lahmheit/Hinken	297
284	Leptospirose.....	298
Azetonämie.....	285	299
Blähsucht, Meteorismus	Lichtempfindlichkeit	300
286	Milchfieber	300
Blutmelken.....	Mortellarosche Krankheit	300
287	Nabelentzündung	301
Borkenflechte	288	301
Durchfall, Diarrhoe, Enteritis.....	289	
Euterentzündung	290	

Warzen, Papillomatose.....	302	Wiederbelebungsmaßnahmen	304
Weidetetanie	303	Zitzenverletzungen	305



Schafe..... 306

Ablammen	307	Milchfluss, Anregung und Unterdrückung	315
Abort.....	307	Nabelentzündung	315
Blähsucht.....	309	Nachgeburtsverhaltung.....	315
Euterentzündung	309	Parasiten.....	316
Klauenfäule.....	310	Scheidenvorfall.....	317
Kokzidiose-Befall	311	Stoffwechselstörungen	318
Kolibazillose.....	312	Trächtigkeitstoxämie	319
Lippengrind	313	Unvollständige Öffnung des Zervix	320
Lungenentzündung	314		



Land- und Wasserschildkröten 321

Abszesse	321	Nierenerkrankungen	325
Augenerkrankungen und Erblindung.....	322	Panzerverbrennungen	325
Bakterielle Infektionen....	322	Phimose	325
Ernährungsstörungen	322	Schnabelmissbildungen	325
Kolik	323	Schnupfen, Nasenbenhöhlenentzündung.....	326
Legenot	323	Vitamin -A-Mangel.....	326
Lungenentzündung	324	Wunden.....	326
Madenbefall.....	324	Wurmbefall	326
Mundfäule.....	324		



Schweine..... 327

Abferkeln	328	Leptospirose.....	339
Abszesse	328	Magenschleimhautentzündung	339
Atemwegsinfektionen	329	Metritis und Nachgeburtsverhaltung.....	339
Blutarmut.....	331	Ödemkrankheit	340
Durchfall, Diarrhoe, Enteritis.....	332	PRRS.....	341
Gesäugeentzündung	333	Rotlauf.....	342
Harnwegserkrankungen	334	Verstopfung.....	343
Hauterkrankungen	335	Würmer, Parasiten.....	344
Lahmheit/Hinken	338		



Vögel und Geflügel 345

Austrocknung.....	346	Erkältungen, Schnupfen, Hünerschnupfen.....	348
Ballengeschwür.....	347	Federpicken	349
Brustinfektionen.....	347	Gehirnerschütterung.....	350
Durchfall	348		

Hauterkrankungen	350
Knochenbrüche.....	351
Kokzidiose.....	351
Parasiten	352

Salmonellose	352
Schusswunden	352
Unfälle	353
Verölte Vögel	354



Ziegen.....355

Ablammen	356
Abort.....	356
Blähsucht.....	357
Durchfall, Diarrhoe, Enteritis	357
Harnwegserkrankungen	358
Hitzschlag	359
Kokzidiose & Kolibazillose.....	359

Lahmheit/Hinken	359
Lippengrind	360
Nachgeburtsverhaltung	360
Scheinträchtigkeit	360
Trächtigkeitstoxämie	361
Unfruchtbarkeit.....	361
Verdauungsstörungen	361
Wiederbelebungsmaßnahmen	362



Hauptmittel.....366

Aconitum	366
Apis mellifica	367
Argentum nitricum	368
Arnica	368
Arsenicum album.....	369
Belladonna.....	370
Bryonia	371
Cantharis.....	371
Carbo vegetabilis	372
Causticum	373
Colocynthis	374
Euphrasia	374
Gelsemium.....	375
Hepar sulphuris.....	376
Hypericum	376

Lycopodium	377
Mercurius solubilis.....	378
Natrium muriaticum.....	379
Nux vomica	380
Phosphorus	380
Pulsatilla.....	381
Pyrogenium	382
Rhus toxicodendron	382
Ruta	384
Silicea.....	384
Sulphur.....	385
Symphytum	386
Thuja.....	387
Urtica urens	388

Weitere Mittel389

Agaricus muscarius.....	390
Allium cepa	390
Aloe.....	390
Antimonium crudum	391
Antimonium tartaricum	391
Baptisia tinctoria	391
Barium carbonicum.....	392
Berberis vulgaris	392

Borax	393
Bufo	393
Calcium carbonicum.....	393
Calcium fluoratum	394
Calcium phosphoricum.....	394
Calendula	394
Caulophyllum	395
Chamomilla.....	395

Chelidonium majus.....	396	Kalium bichromicum	402
China.....	396	Kreosotum	403
Cimicifuga racemosa	396	Lachesis.....	403
Cocculus	397	Ledum	403
Colchicum autumnale	397	Magnesium phosphoricum	404
Conium maculatum	397	Mercurius corrosivus.....	404
Crataegus.....	398	Petroleum	405
Croton tiglium	398	Phosphoricum acidum	405
Drosera rotundifolia	398	Phytolacca.....	405
Dulcamara	399	Podophyllum	406
Echinacea	399	Psorinum.....	406
Ferrum metallicum	400	Sabina.....	406
Ferrum phosphoricum.....	400	Scutellaria	407
Flor de Piedra	400	Sepia officinalis	407
Graphites	400	Spongia tosta.....	408
Hamamelis virginica	401	Staphysagria.....	408
Ignatia amara	401	Veratrum album.....	409
Ipecacuanha	402		

Anhang 412

Die Homöopathische		Weiterführende Literatur.....	415
Hausapotheke	412	Seminare / Interviews.....	415
Der Erste Hilfe Koffer.....	413	Arzneimittelverzeichnis.....	416
Wie finde ich einen homöopathischen		Sachregister.....	418
Tierarzt?.....	413	Abbildungsverzeichnis.....	424
Bezugsadressen für homöopathische		Weitere Werke im Narayana-Verlag.....	425
Arzneimittel	414		

IMPRESSUM

Francis Hunter
Homöopathie für Tiere
*Natürliche Hilfe bei den wichtigsten Beschwerden –
für Hunde, Katzen, Pferde, Vögel, Hamster, Kaninchen,
Ziegen, Schildkröten und viele weitere Tierarten*

1. Auflage 2015

ISBN 978-3-95582-034-3

Copyright © 2015 Narayana Verlag

Titel der englischen Originalausgabe:
Everyday Homeopathy for Animals
Copyright © 2004 by Francis Hunter
First published in 2004 by Beaconsfield Publishers Ltd., England
Copyright © 2015, Narayana Verlag GmbH

Übersetzung aus dem Englischen:

Shiela Mukerjee-Guzik

Layoutkonzept: Petra Pawletko

Satz und Layout: Karin Jerg

Herausgeber:

Narayana Verlag GmbH, Blumenplatz 2, 79400 Kandern

Tel.: +49 7626 974970-0

E-Mail: info@narayana-verlag.de

www.narayana-verlag.de

Alle Rechte vorbehalten. Ohne schriftliche Genehmigung des Verlags darf kein Teil dieses Buches in irgendeiner Form – mechanisch, elektronisch, fotografisch – reproduziert, vervielfältigt, übersetzt oder gespeichert werden, mit Ausnahme kurzer Passagen für Buchbesprechungen.

Sofern eingetragene Warenzeichen, Handelsnamen und Gebrauchsnamen verwendet werden, gelten die entsprechenden Schutzbestimmungen, auch, wenn diese nicht als solche gekennzeichnet sind.

Die Empfehlungen dieses Buches wurden von Autor und Verlag nach bestem Wissen erarbeitet und überprüft. Dennoch kann eine Garantie nicht übernommen werden. Weder der Autor noch der Verlag können für eventuelle Nachteile oder Schüäden, die aus den im Buch gegebenen Hinweisen resultieren, eine Haftung übernehmen.

HINWEIS

Dieses Buch ist dazu gedacht, die Anweisungen und Ratschläge Ihres Tierarztes/Ihrer Tierärztin zu ergänzen. Krankheiten sind niemals gleichartig. Daher möchten wir Sie dringend bitten, sich nach den besten tiermedizinischen Möglichkeiten für Ihr Tier umzusehen, um sich umfassend zu informieren und so die besten Entscheidungen zum Wohle Ihres Tieres treffen zu können.

Die Erwähnung bestimmter Firmen, Organisationen oder Fachleute bedeutet nicht, dass der Herausgeber diese unterstützt, noch, dass diese das vorliegende Buch unterstützen.

VORWORT

Es scheint mir an der Zeit, ein umfangreiches Werk über die homöopathische Behandlung von Heimtieren zu veröffentlichen, da immer mehr Menschen Interesse an komplementären Therapieformen zeigen und um den Nutzen der Homöopathie für sich selbst, aber auch für ihre Tiere wissen.

Der erste Teil dieses Buches deckt grundlegende Probleme ab, die bei allen Tierarten auftreten können. Er beginnt mit der Behandlung von Unfällen, Notfällen und Erster Hilfe. Der größere Umfang dieses Buches ermöglicht es mir, darüber hinaus im zweiten Teil auf die wichtigsten der für die hier enthaltenen Tierarten spezifischen Erkrankungen einzugehen. Die einzelnen Kapitel sind relativ kurzgefasst und geben Hinweise zu den verschiedenen Behandlungsmöglichkeiten. Querverweise zum allgemeinen Teil wurden, soweit relevant, ebenfalls eingearbeitet.

Ich möchte dem Tierbesitzer die Augen öffnen – und zwar nicht nur für den möglichen Nutzen, sondern auch für die Grenzen einer homöopathischen oder sonstigen komplementären Behandlung der jeweiligen Erkrankungen. Es ist ein großer Fehler, ein Tier zu behandeln, ohne die notwendigen Kenntnisse von der jeweiligen Tierart und ihren Besonderheiten als Patient, aber auch ohne die Erfahrung bei der Wahl der richtigen Behandlungsform zu haben. Ein Durchschnittsmensch würde nicht im Traum daran denken, Akupunkturnadeln in sein Tier zu stechen, und in genau diesem Sinne sollte man ohne die entsprechende Erfahrung auch keine homöopathischen Arzneimittel verabreichen. Ich habe versucht aufzuzeigen, in welchen Fällen es in Ordnung ist, dass der Tierbesitzer sein Tier selbst behandelt, und wann er unbedingt tierärztlichen Rat einholen sollte.

Zuletzt möchte ich ausdrücken, dass ich große Bewunderung für das Buch *Everyday Homeopathy* des verstorbenen Dr. David Gemmell hege. Er war nicht nur ein erfahrener und mitführender Allgemeinarzt, sondern etliche Jahre lang auch der medizinische Registrar am *Royal London Homeopathic Hospital* (Königlich Homöopathisches Krankenhaus in London). Er war ein hervorragender Lehrer und ich hatte das Vergnügen, während meines Homöopathiestudiums an der Homöopathischen Fakultät in den frühen Achtzigerjahren einer seiner Schüler zu sein.

UNFÄLLE, NOTFÄLLE UND ERSTE HILFE

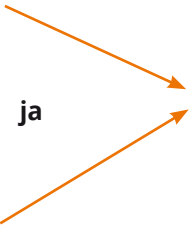
AUGENVERLETZUNGEN

Schlag auf das Auge

Quetschung im Bereich des Auges mit oder ohne Schmerzen („blaues Auge“ beim Menschen).

oder

Das Auge ist rot und/oder entzündet. Evtl. eine leichte Absonderung.



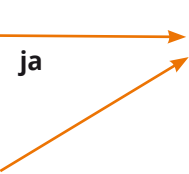
**Behandlung
Zuhause**

oder

Ist das Sehvermögen beeinträchtigt?

oder

Behandlung zu Hause über 2-3 Tage mit nur geringer oder keiner Besserung.



**Tierärztliche
Behandlung
erforderlich**

Fremdkörper

Kleine Staubpartikel oder Pollen, die zu Reizung des Auges und geringem Tränenfluss führen, mit oder ohne Reiben.

oder

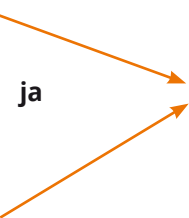
Getreide- oder Grassamen, Spelzen, Metall, Holz oder jede andere Substanz, die zu Reizung des Auges mit Reiben und reichlichem Tränenfluss führt.

oder

Ist das Sehvermögen beeinträchtigt?



**Behandlung
Zuhause**



**So schnell
wie möglich
zum Tierarzt**

Ein gutes Mittel bei Gelbsucht u. a. Lebererkrankungen.

Chelidonium C30. Eine Gabe viermal täglich bis zur Besserung.

GELENKENTZÜNDUNG

(Arthritis)

→ Siehe auch unter „Rheumatismus“.



Eine tierärztliche Diagnosestellung ist notwendig. Homöopathische Arzneien können bei der Langzeitbehandlung einer Arthritis sehr hilfreich sein.

Der Mensch kann an den verschiedensten Schmerzzuständen leiden, die allgemein als Arthritis, Fibrositis, Schultersteife, Putzfrauenknie, Hexenschuss, Rheumatismus, Ischialgie, Zerrungen, Verrenkungen, Tennisarm etc. bezeichnet werden.

Eine echte Arthritis kann als Entzündung der Oberflächen eines Gelenks bezeichnet werden. Diese ist oft verschleißbedingt, genauso wie die beweglichen Teile eines Motors, eines Fahrrades oder eines Gummireifens durch den beständigen Gebrauch und Abrieb verschleifen. Die beiden gelenkseitigen Flächen eines Gelenks sollten sich frei gegeneinander bewegen, wenn das Gelenk gebeugt oder gestreckt wird, und müssen daher geschmeidig und glatt sein. Werden sie hingegen aus irgendeinem Grund beschädigt, sodass es zu einem ungleichmäßigen Abrieb kommt, wird die glatte Oberfläche aufgeraut und es kann sich eine Arthritis entwickeln. Eine Arthritis findet man häufiger bei älteren Tieren, sie kann aber infolge einer Gelenkverletzung in jedem Alter auftreten. Zusätzlich zu den oben beschriebenen Veränderungen kann das Gelenk auch äußerlich geschwollen und deformiert sein. Solche Veränderungen verursachen Schmerzen, und wenn die Gliedmaßen betroffen sind, wird in der Regel auch eine Lahmheit unterschiedlichen Schweregrades auftreten.

Akute Arthritis

Plötzlicher Beginn, Hautrötung, Schwellung (wie bei einem Bienenstich) und Schmerzen.	Apis C30. Stündlich eine Gabe, bis zu viermal, dann dreimal täglich, einige Tage lang.
Bei allen akuten Zuständen.	Arnica C30. Eine Gabe alle drei bis vier Stunden bis zur Besserung.
Schmerzen, die schnell von einem Gelenk zum anderen wechseln. Die Gliedmaßen fühlen sich kalt an und das Gelenk ist heiß und geschwollen, aber nicht rot.	Ledum C6 oder C30. Eine Gabe alle drei bis vier Stunden bis zur Besserung, dann absetzen.

<p>Heiße, rote, geschwollene und sehr steife Gelenke. Verschlimmerung durch die geringste Bewegung, Berührung oder Erschütterung.</p>	<p>Bryonia C6. Eine Gabe drei- bis viermal täglich nach Bedarf.</p>
<p>Heiße, geschwollene, schmerzhaft Gelenke. Leichte Besserung durch allmähliche, langsame Bewegung und Veränderung der Lage oder Stellung.</p>	<p>Rhus toxicodendron C6 oder C30. Eine Gabe drei- bis viermal täglich nach Bedarf.</p>

Chronische Arthritis

<p>Schwellung, Schmerzhaftigkeit, Steifheit.</p>	<p>Bryonia oder Rhus toxicodendron. Diese beiden Mittel können im Wechsel ein- bis zweimal täglich gegeben werden, wenn das die größtmögliche Linderung bringt.</p>
<p>Hilfreich bei älteren Tieren. Schmerzen in deformierten, geschwollenen Gelenken mit muskulärer und allgemeiner Schwäche.</p>	<p>Causticum C30. Eine Gabe drei- bis viermal täglich. Mit zunehmender Besserung wird die Dosis verringert bzw. das Mittel abgesetzt.</p>

GRIPPE

(Influenza)



Die Konsultation eines Tierarztes ist empfehlenswert. Homöopathische Arzneien eignen sich oft gut für die Behandlung der Grippe-symptome.

→ Siehe auch im Kapitel „Pferde“ unter „Pferdegrippe“, im Kapitel „Schweine“ unter „Atemwegsinfektionen“ und im Kapitel „Katzen“ unter „Katzenschnupfen“.

Es gibt nur sehr wenige schulmedizinische Medikamente, um virale Infektionen zu behandeln. Homöopathische Arzneien hingegen, die sorgfältig ausgewählt werden und deren Arzneimittelbild im Einzelfall mit den besonderen Symptomen der Grippeerkrankung übereinstimmt, erweisen sich oftmals als sehr wirksam.

Die Grippe, wie wir sie vom Menschen her kennen, kann in einer ganz ähnlichen Form auch bei Pferden, Schweinen und Katzen auftreten. Bei anderen Haustierarten ist sie dagegen eher unbekannt. Die Bezeichnung Grippe umfasst eine Vielzahl viraler Infektionen des Brustkorbs und der oberen Atemwege (Nase, Rachen und Kehlkopf, Nasennebenhöhlen etc.).

Hauptsymptome

Die Symptome sind sehr vielfältig. Die Krankheit beginnt oft sehr plötzlich mit hohem Fieber, Inappetenz, Husten, Niesen, Tränenfluss, laufender Nase, manchmal auch Steifheit des Rückens und der Gelenke. Weiterhin können Abgeschlagenheit, Zittern, erhöhte Atemfrequenz und Keuchen auftreten. Das Tier hat evtl. vermehrten Durst. Die Grippe tritt oft epidemisch auf und betrifft dann mehrere oder sogar alle Tiere einer Gruppe.

Bei allen oben beschriebenen Symptomen.	Aconitum C30. Bei Grippeverdacht vier Gaben in stündlichen Abständen. Sobald die Diagnose bestätigt ist, Wechsel zu einem anderen Mittel, das mit den vorliegenden Symptomen übereinstimmt.
In akuten Fällen mit Fieber.	Belladonna C30. Vier Gaben in stündlichen Abständen, mit Beginn der Besserung eine Gabe alle vier Stunden, weitere drei bis fünf Tage lang.
Wird bei der Grippe des Menschen als Hauptmittel empfohlen. Die Symptome müssen passen. Beschreibung der Symptome?	Gelsemium C30. Eine Gabe viermal täglich bzw. alle vier Stunden, drei bis fünf Tage, bis die Symptome abklingen.
Grippesymptome begleitet von einem rauhen und trockenen Husten, der durch die geringste Bewegung ausgelöst wird.	Bryonia C6. Eine Gabe drei- bis viermal täglich, drei bis fünf Tage lang.
Deutlich beschleunigte Atmung, Kurzatmigkeit und Keuchen. Evtl. beginnende Lungenentzündung. Quälender Kitzelhusten, schlimmer in kalter Luft.	Phosphorus C30. Eine Gabe drei- bis viermal täglich, nach Bedarf drei bis fünf Tage lang.
Starker Tränenfluss, Fieber und Durst. Der Rachen ist auch oft beteiligt.	Allium cepa C30. Eine Gabe viermal täglich bzw. alle vier Stunden, drei bis fünf Tage, bis die Symptome abklingen.
Gelenkschmerzen, Steifheit, Unruhe; Linderung durch leichte Bewegung.	Rhus toxicodendron C6. Eine Gabe viermal täglich (alle zwei bis vier Stunden), einige Tage, bis die Symptome abklingen.

HARNWEGSPROBLEME



Die Diagnosestellung durch einen Tierarzt ist erforderlich.

→ Siehe auch unter „Blasenentzündung“ und „Inkontinenz“.

Verlegung der Harnröhre. Harnwegsprobleme können bei männlichen und weiblichen Tieren in allen Teilen des Harntraktes entstehen. Abgesehen von Tumorerkrankungen ist die Verlegung der Harnröhre durch eine Verletzung oder Harngrieß bzw. -steine eine der häufigsten Ursachen für eine Störung des Harnabflusses. Durch Kristallbildung im Urin kann es in der Harnblase auch zur Verlegung der Mündung in die Harnröhre kommen. Der vollständige Verschluss kann zu einer Rückvergiftung des Körpers führen, die im schlimmsten Fall tödlich enden kann, da Stoffwechselprodukte nicht mehr mit dem Harn ausgeschieden werden können.

Hauptsymptome

Teilweise oder vollständige Harnverhaltung. Pressen, dauern des Hinhocken bei weiblichen Tieren, eindeutige Schmerzen und Beschwerden. Inappetenz, verminderter oder gesteigerter Durst, das Tier ist gedämpft und ganz offensichtlich krank.

Es gibt eine ganze Reihe von homöopathischen Arzneien zur Behandlung von Harnsteinen und Harnverhaltung, beispielsweise *Belladonna*, *Cantharis* und *Nux vomica*. Da es sich aber um komplizierte und oft schwerwiegende Erkrankungen handelt, sollte so schnell wie möglich professionelle Hilfe gesucht werden. Manchmal muss zu Beginn konventionell behandelt oder sogar chirurgisch eingegriffen werden, aber dann zeigt eine homöopathische Behandlung oft sehr gute Erfolge und kann im Einzelfall sogar die Notwendigkeit einer Operation verhindern.



RÄUDE



Es ist notwendig, einen Tierarzt aufzusuchen, damit eine Diagnose gestellt und die entsprechende Behandlung eingeleitet wird.

Räude wird durch mikroskopisch kleine Milben verursacht, die in den äußeren Hautschichten des Wirtstieres leben und sich dort auch vermehren. Im 19. Jahrhundert war die sogenannte Krätze, die ebenfalls durch eine Räudemilbe hervorgerufen wird, beim Menschen weit verbreitet. Die Milbe *Sarcoptes scabiei* verursacht eine Räudeform, die beim Fuchs und anderen Tierarten auftritt. Weitere häufig vorkommende Räudeformen sind die Demodikose des Hundes, die durch die Haarbalgmilbe *Demodex canis* hervorgerufen wird, der Befall mit der Cheyletiella-Milbe sowie die Notoedres-Räude der Katze, die durch die Milbe *Notoedres cati* verursacht wird.

Bei Verdacht auf Räude ist es wichtig, eine tierärztliche Untersuchung und Behandlung durchführen zu lassen. Eine homöopathische Behandlung kann nur indirekt wirken, indem sie den Zustand der Haut allgemein verbessert.

Hauptsymptome

Die Milben führen zu heftigem Juckreiz und dadurch zu oft permanentem Kratzen, Beißen, Lecken und Reiben der betroffenen Stellen. Unbehandelt kommt es innerhalb kurzer Zeit zu Dermatitis, wunden Stellen und Hautverdickung (Furunkulose). Die Haut ist sehr rot und entzündet und riecht charakteristisch „mausartig“.

Bei Tieren, die die Kälte bevorzugen und stark gerötete Haut haben.	Sulphur C30. Eine Gabe zwei- bis dreimal täglich, fünf bis sieben Tage lang. Bei sichtbarer Besserung Wiederholung nach 10-14 Tagen.
Bei Tieren, die die Wärme bevorzugen, v. a. wenn die Haut Schorf und Schuppen aufweist.	Arsenicum album C30. Eine Gabe zwei- bis dreimal täglich, fünf bis sieben Tage lang. Bei sichtbarer Besserung Wiederholung nach 10 - 14 Tagen.
Sollte nur unter der Anleitung eines homöopathisch erfahrenen Tierarztes eingesetzt werden:	Psorinum (eine Nosode, die aus der Krätzemilbe hergestellt wird)

MILCHFIEBER

(Eklampsie, Milchtetanie)



Es muss sofort ein Tierarzt aufgesucht werden.

Diese Erkrankung tritt bei säugenden Hündinnen auf und wird durch einen Abfall des Blutkalziumspiegels verursacht (Hypokalzämie). Sie kann sich zu jeder Zeit nach der Geburt der Welpen entwickeln, scheint aber am häufigsten in den ersten zwei bis drei Wochen nach der Geburt bzw. gegen Ende der Säugezeit aufzutreten, wenn es an der Zeit ist, die Welpen abzusetzen (sieben bis neun Wochen nach der Geburt).

Hauptsymptome

Plötzliches Hecheln, Unruhe, nervöse Überempfindlichkeit und Erregbarkeit, gefolgt von Steifheit, Muskelkrämpfen und -zuckungen. Unbehandelt kommt es schließlich zu Kollaps mit Todesfolge.

In vielen Fällen sind intravenöse Kalziuminjektionen durch einen Tierarzt notwendig, um das Leben der Hündin zu retten. Homöopathische Arzneien können unterstützend gegeben werden, um die Symptome unter Kontrolle zu bringen, aber auch, um der Krankheitsentstehung vorzubeugen.

Sobald die oben beschriebenen Symptome auftreten.	Calcium phosphoricum C30. Eine Gabe dreimal täglich, fünf bis sieben Tage lang.
Bei Erregungszuständen mit schneller Atmung und Unruhe.	Belladonna C30. Eine Gabe alle ein bis zwei Stunden, bis zu viermal, dann Wechsel zu Calcium phosphoricum.
In langdauernden Fällen mit Muskelzuckungen und schwankendem Gang.	Stramonium C30. Eine Gabe zwei- bis dreimal täglich, drei bis sieben Tage bis zur Besserung.
Vorbeugung.	Calcium phosphoricum C30. Nach der Geburt einmal täglich eine Gabe, fünf bis zehn Tage lang. Ist eine Vorgeschichte von Eklampsie bekannt, sollte Calcium phosphoricum im zweiten Trächtigkeitsmonat einmal wöchentlich gegeben werden.

Bei Quetschungen der Sohle und Sohlenhämatomen.	Arnica C30. Eine Gabe drei- bis viermal täglich, einige Tage nach Bedarf.
Bei tiefen und schmerzhaften Stichwunden.	Ledum C30. Eine Gabe drei- bis viermal täglich bis zur Besserung.
Wenn eine Infektion vorliegt.	Hepar sulphuris C6 oder C30. Eine Gabe drei- bis viermal täglich, einige Tage lang.
Akute und hartnäckige Infektionen mit faulig riechenden Absonderungen.	Echinacea C6. Eine Gabe dreimal täglich, fünf bis sieben Tage lang.
In chronischen Fällen.	Silicea C30. Eine Gabe zweimal täglich, eine Woche oder länger.



HUFREHE (Laminitis)



Da diese Erkrankung mit erheblichen Schmerzen verbunden ist, sollte unbedingt ein Tierarzt zur Untersuchung und Behandlung hinzugezogen werden.

Hufrehe ist eine Entzündung der empfindlichen Strukturen des Hufes. Man kann sie mit dem Zustand vergleichen, wenn ein Mensch Schuhe trägt, die ihm zwei oder drei Nummern zu klein sind und dadurch starke Schmerzen verursachen. Das Hufhorn entspricht hier dem Schuh, gibt aber im Gegensatz zu diesem überhaupt nicht nach. Das empfindliche Lamellenauge liegt zwischen der inneren Hufwand und dem Hufbein, dem am weitesten distal gelegenen Knochen im Pferdehuf. Dieses Gewebe entzündet sich und füllt sich mit Blut, was zu den typischen Hufrehesymptomen führt.

Akute Form

Diese Form tritt hauptsächlich in den Vorderhufen auf, kann aber auch die Hinterhufe oder sogar alle vier Gliedmaßen gleichzeitig betreffen. Charakteristisch ist eine extreme Abneigung gegen Bewegung. Das Tier verlagert sein Gewicht nach hinten und kann oft kaum dazu gebracht werden, sich auch nur einen Schritt vorwärtszubewegen. Der Kronsaum ist warm bis heiß. Das Pferd hat meist starke Schmerzen, die es durch Schwitzen, beschleunigte Atmung und einen ängstlichen Gesichtsausdruck zeigt.

<p>Bei dem geringsten Verdacht auf einen Reheschub.</p>	<p>Aconitum C30. Eine Gabe alle 15-30 Minuten, bis zu vier- bis sechsmal.</p>
<p>Folgt gut auf <i>Aconitum</i>, wenn das Pferd Fieber, einen klopfenden Puls, Unruhe und erweiterte Pupillen zeigt.</p>	<p>Belladonna C30. Stündlich eine Gabe, vier- bis sechsmal. Anschließend mit zunehmender Besserung drei- bis viermal täglich über drei bis fünf Tage.</p> <p>▶ Anmerkung: Die 1M-Potenz kann bei Hufrehe sehr wirksam sein, sollte aber nur unter Anleitung eines homöopathisch erfahrenen Tierarztes eingesetzt werden.</p>

Chronische Form

Dieser Zustand entwickelt sich in der Regel nach mehreren akuten Anfällen, manchmal erst mehrere Jahre nach dem ersten Reheschub. Dabei kommt es zur Verformung der inneren Strukturen des Hufes und Rotation des Hufbeins. An der Hufwand bilden sich konzentrische Ringe, und die Zehe wölbt sich nach oben.

<p>Wenn Bewegung nach längerem Stehen zu einer leichten Besserung führt.</p>	<p>Rhus toxicodendron C6. Eine Gabe zwei- bis dreimal täglich, bis sich eine deutliche Besserung einstellt. Dies kann mehrere Wochen oder sogar ein bis zwei Monate dauern.</p>
<p>Unterstützt in chronischen Fällen die Regeneration des geschädigten Gewebes im Huf.</p>	<p>Calcium fluoratum C30. Je eine Gabe morgens und abends an ein bis zwei Tagen in der Woche (z. B. Montag und Donnerstag), bei Bedarf bis zu vier bis sechs Wochen lang.</p>

- ▶ **Anmerkung:** Die Hufeisen sollten umgehend abgenommen werden, das sie nur zusätzlich die Schmerzen verstärken. Sie müssen später evtl. durch orthopädische Hufschuhe ersetzt werden. Steht das Tier auf einer üppigen Weide, muss es sofort heruntergeholt werden, da reichliches Futter die Erkrankung erheblich verschlimmert. Um zukünftigen Schüben vorzubeugen, ist es ratsam, Pferden und Ponys keinen Zugang zu sehr saftigen Weiden zu gewähren. Der Weidegang sollte stattdessen auf bestimmte Bereiche beschränkt werden. In jedem Falle sollte den Empfehlungen des Tierarztes Folge geleistet werden.

Nachfolgende Anfälle

Geben Sie erst die oben genannten Arzneien. Danach kann ein anderes Mittel angezeigt sein, das besser mit den gezeigten Symptomen übereinstimmt.

<p>Folgt gut auf die oben genannten Mittel und unterstützt die Leber bei der Ausscheidung von Giftstoffen.</p>	<p>Nux vomica C6. Eine Gabe zwei- bis dreimal täglich, fünf bis sieben Tage bis zur Besserung.</p>
--	---

Modalitäten

Schlimmer durch nasses Wetter und jegliche Kälte – Luft, Zugluft, Speisen und Getränke. Die Symptome sind nach Mitternacht schlimmer. Besser durch warme Getränke und Wärme/Hitze in jeder Form. Auch besser durch Bewegung.

BELLADONNA

(Tollkirsche)

Pflanzenfamilie: Solanaceae (Nachtschattengewächse)

Die Pflanze *Atropa belladonna* ist in den meisten Ländern Europas heimisch. Zur Familie der Solanaceae zählen auch die Kartoffel (*Solanum tuberosum*), der Rote Pfeffer (*Capsicum*), Tabak (*Nicotiana tabacum*), der Bittersüße Nachtschatten (*Solanum dulcamara* – ebenfalls ein sehr nützliches homöopathisches Mittel) und zwei weitere Giftpflanzen: das Bilsenkraut (*Hyoscyamus niger*) und der Stechapfel (*Datura stramonium*). Der Name „bella donna“ – „schöne Dame“ – geht auf frühere Zeiten in Italien zurück, als die italienischen Damen den Saft der Tollkirsche in ihre Augen träufelten, um die Pupillen zu erweitern und ihre Augen so größer, dunkler und glänzender erscheinen zu lassen und damit noch attraktiver zu wirken.

Die Tollkirsche blüht im Juli und August. Die Blüten sind purpurrot, aber eigentlich sind es die glänzend-schwarzen, kirschgroßen Beeren, die den Blick auf sich ziehen. Für die Urtinktur wird die ganze Pflanze verwendet. Sie enthält eine ganze Reihe giftiger Alkaloide, die insbesondere auf das Nervensystem wirken. Die Arznei sehr schnell und eignet sich daher ganz besonders zur Behandlung akuter Erkrankungen.

Anwendungsgebiete

HOHES FIEBER – INFEKTIONEN – ABSZESSE

- 1) Akute Infektionen aller Art, die mit hohem Fieber, einem kräftigen, pochenden Puls und erweiterten Pupillen einhergehen. *Belladonna* enthält u. a. Atropin. Es ist ein gutes Folgemittel von *Aconitum*.
- 2) Jede akute Entzündung, z. B. Otitis (Ohrenentzündung), Mastitis (Entzündung der Milchdrüsen) oder Metritis (Entzündung der Gebärmutter).
- 3) Plötzliches, hellrotes Nasenbluten mit Problemen beim Atmen. Die Atemfrequenz ist erhöht, oft tritt Husten mit blutigem Auswurf auf.
- 4) Übererregbarkeit und aggressives Verhalten.
- 5) Hitzschlag.
- 6) Bei einigen Formen von Anfallsleiden und nach einem Schlaganfall.

Modalitäten

Überempfindlichkeit gegen helles Licht, Verschlimmerung durch jedes Geräusch, Erschütterung und Berührung. Schlimmer durch Liegen auf der betroffenen Seite. Besser im warmen Zimmer, durch Zudecken und Ruhe.

BRYONIA

(Weiße Zaunrübe)

Pflanzenfamilie: Cucurbitaceae (Kürbisgewächse)

Bryonia alba gehört zu derselben Pflanzengruppe wie die gewöhnliche Gurke. Sie wächst in ganz Europa als Hecken- und Kletterpflanze. Die große, knollenförmige und gedrehte Wurzel wird zur Herstellung der Urtinktur verwendet. Die weiße Wurzel ist giftig, und es heißt, dass sie in der Vergangenheit von skrupellosen Menschen anstelle der exotischeren Alraunenwurzel verkauft wurde. (Die Alraunenwurzel soll eine aphrodisische Wirkung haben.) *Bryonia alba* blüht von Mai bis September. Aus den gelbgrünen Blüten entwickeln sich rote Beeren.

Ein Charakteristikum von *Bryonia* ist, dass sich alle Symptome durch Bewegung verschlimmern, unabhängig davon, welche Krankheit vorliegt. Daneben besteht auch großer Durst, v. a. auf kalte Getränke.

Anwendungsgebiete

HUSTEN – RHEUMATISCHE SCHMERZEN

- 1) Trockener, abgehackter Husten mit Mundtrockenheit und gesteigertem Durst.
- 2) Bronchitis, Pneumonie und Pleuritis mit starken Brustkorbschmerzen, v. a. bei Bewegung.
- 3) Chronische Arthritis und Rheuma, mit geschwollenen, schmerzenden Gelenken und der typischen Verschlimmerung durch Bewegung. Sind die Symptome nicht klar und deutlich zu erkennen, kann *Bryonia* mit gutem Erfolg im Wechsel mit *Rhus toxicodendron* gegeben werden.
- 4) Mastitis (Entzündung der Milchdrüsen) mit harten, geschwollenen Drüsen und Verschlimmerung der Schmerzen durch die leichteste Berührung.
- 5) Gelbsucht und Hepatitis; Erbrechen von Galle.
- 6) Chronische Verstopfung mit hartem, trockenem Kot.

Modalitäten

Schlimmer durch jegliche Bewegung und Wärme, bei heißem Wetter, morgens und durch die leichteste Berührung. Besser in kühler Umgebung, durch kalte Getränke, Ruhighalten und Liegen auf der betroffenen Seite. Besser durch festen Druck, aber nicht durch leichte Berührung.

CANTHARIS

(*Lytta vesicatoria*, Spanische Fliege)

Familie: Meloidae (Blasen- oder Ölkäfer)

Dieses Insekt sieht eher wie ein kleiner geflügelter Käfer als wie eine Fliege aus. Es lebt bevorzugt auf Büschen und Bäumen der Familien der Geißblatt- und Olivengewächse. Es ist leuchtend grün oder blaugrün gefärbt und wird ein bis zwei Zentimeter lang. Sein Verbreitungsgebiet erstreckt sich auf Mitteleuropa und den westasiatischen Raum (Sibirien). Es riecht stechend und schmeckt bitter. Die Fliegen werden im Juni und Juli gesammelt, wobei die Arbeiter Schutzmasken tragen müssen.

Der aktive Wirkstoff ist eine giftige chemische Substanz namens Cantharidin. Diese ist außerordentlich reizend und führt bei der Ausscheidung mit dem Urin zu brennenden, wund-

machenden Schmerzen. *Cantharis* wurde als Aphrodisiakum eingesetzt, aber aufgrund der brennenden Schmerzen ist es extrem gefährlich in der Anwendung.

Glücklicherweise weist die homöopathische Zubereitung keine dieser schädlichen Eigenschaften der Ausgangssubstanz mehr auf, sondern ist eine überaus wirkungsvolle und zuverlässige Arznei für vielerlei Arten von brennenden Schmerzen.

Anwendungsgebiete

BLASENENTZÜNDUNG – BLASEN – VERBRENNUNGEN UND VERBRÜHUNGEN

- 1) Das wichtigste Einsatzgebiet von *Cantharis* ist die Behandlung von Blasenentzündungen. Eine Zystitis ist eine Entzündung der Harnblase mit häufigem und oft schmerzhaftem Absatz von kleinen Mengen Urin, der Blutspuren enthalten kann. Bei einer akuten Blasenentzündung kann es manchmal ratsam sein, ein Antibiotikum einzusetzen, um die beteiligten Bakterien abzutöten. Die gleichzeitige Gabe von *Cantharis* lindert dann die Schmerzen und sonstigen Beschwerden. In chronischen Fällen reicht oft die alleinige Gabe von *Cantharis* aus, und man muss den Patienten nicht unter antibiotischen Schutz stellen.
- 2) Durch die Gabe von *Cantharis* C30 über drei bis fünf Tage pro Monat kann die Anfallshäufigkeit oft reduziert werden.
- 3) Nephritis (Nierenentzündung) mit vermehrtem Durst, Schmerzen und Blut im Urin.
- 4) Akute Verbrennungen, Verbrühungen, Insektenstiche und Mundgeschwüre sprechen oft gut auf eine Behandlung mit *Cantharis* an.
- 5) Blasenbildung auf der Haut, meist mit hochgradigem Juckreiz und dadurch bedingtem heftigem Beißen, Reiben und Kratzen.

Modalitäten

Schlimmer durch Berührung, das Trinken von kaltem Wasser und bei Blasenentzündung durch Harnabsatz. Besser durch Wärme und Reiben der betroffenen Stelle.

CARBO VEGETABILIS

(Holzkohle)

Diese Arznei wird hergestellt, indem Holz so stark erhitzt wird, bis es glüht und die Gase abgegeben bzw. die festen Bestandteile zu Asche werden. Aus der Asche wird dann die Arznei zubereitet. Heutzutage dient Birkenholz als Ausgangsstoff. Holzkohle in ihrer natürlichen Form ist inert und wird in der Tierernährung eingesetzt, um Schadstoffe und üble Gerüche im Darm zu binden.

Es gibt zwei weitere inerte Substanzen, die ebenso wie Holzkohle wertvolle homöopathische Arzneien darstellen: *Lycopodium* (Bärlapp) und *Silicea* (Kieselerde).

Anwendungsgebiete

FLATULENZ (BLÄHUNGEN) – KOLLAPS

- 1) Hochgradige Flatulenz mit Unbehagen und evtl. kolikartigen Schmerzen.
- 2) Plötzlicher Kollaps: *Carbo vegetabilis* wird wegen seiner kreislaufanregenden Wirkung auch oft als „Leichenerwecker“ bezeichnet. Es kann einen Schockzustand oder plötzlichen Kol-

248, 253, 259, 267, 271,
298, 342, 383
Rotlauf-Nosode 343
Ruta 54, 133, 248, 263, 384

S

Sabal serrulata 235
Sabina 160, 164, 293, 302,
406
Santoninum 147
Scutellaria 86, 407
Secale cornutum 160, 293,
316
Sepia 96, 98, 156, 160, 161,
207, 293, 317, 349, 407
Silicea 52, 64, 105, 107, 122,
191, 195, 240, 248, 249,

253, 258, 263, 273, 292,
294, 296, 301, 305, 310,
323, 325, 384
Spongia 100, 261, 408
SSC 82, 292
Stannum 317
Staphysagria 104, 233, 408
Stramonium 202, 233
Sulphur 64, 72, 83, 85, 97,
102, 104, 130, 133, 138,
143, 233, 255, 275, 337,
349, 385
Symphytum 25, 37, 55, 63,
204, 386
Syzygium jambolanum 194

T

Tabacum 131
Tellurium 98
Thlaspi bursa pastoris 235,
358
Thuja 102, 107, 145, 249,
272, 313, 349, 387

U

Urtica urens 34, 43, 60, 82,
97, 123, 163, 256, 315,
388

V

Veratrum album 409
Viburnum opulus 157

SACHREGISTER

Hinweis:

Manche Symptome sind so allgemeiner Art, dass das Sachregister nur dann hilfreich wäre, wenn sich die Seitenzahl auf ein bestimmtes Kapitel bezöge. Solche allgemeinen Symptome sind z. B.: Sich kratzen oder beißen, Durchfall und Erbrechen, Trägheit, Reiben, Schock, Fieber. Die Suche nach einer Arznei geht oft schneller, wenn man ein etwas weniger gewöhnliches Symptom findet.

A

Abferkeln 328
Ablammen 307, 356
Abort 157, 282, 307, 356
Abschürfungen 45
Abszesse 58, 177, 222, 243,
277, 284, 321, 328
Addison-Krankheit 190
Adressen homöopathischer
Tierärzte 413
Akne 254
Allergien 59
Alopezie 95, 231
Analdrüsen 190
Anämie 67, 331
Angst 60

Anöstrus 155
Anschoppungskolik 264
Appetit 61
Appetit, abnorm 61
Appetitverlust 61
Arthritis 252
Arthritis, akut 88
Arthritis, chronisch 89
Aszites 192
Atemwegserkrankungen 243, 277
Atonie der Gebärmutter 328
Aufgasung 65
Augenerkrankungen 62,
322
Austrocknung 346

Azetonämie 285
Azoturie 265

B

Bakterielle Infektionen 214
Ballenabszess 347
Ballengeschwür 347
Bänderverletzungen 248
Bandwürmer 146, 181, 186
Bauchwassersucht 192
Bezugsadressen für homöopathische Arzneimittel 414
Bindehautentzündung 64,
243
Bissverletzungen 27, 177

Blähsucht 286, 309, 357
 Blähungen 65
 Blähungskolik 263
 Blasenentzündung 66, 223, 334
 Blasensteine 358
 Blaues Auge 24, 25
 Blutarmut 67, 331
 Blutaugen 25
 Blutergüsse 40
 Blutmelken 287
 Blutohr 126
 Blutungen 29, 155
 Blutvergiftung 68, 175
 Borkenflechte 98, 288
 Bronchitis 69, 260, 329, 347
 Brustfellentzündung 70
 Brustinfektionen 347
 Bruzellose 282

C

Campylobacter 283
 Campylobakteriose 199
 CDRM 193
 Chilodonellose 174
 Chinchillas 170
 Chlamydien 223
 Chronische degenerative Radiculomyelopathie 193
 Chronische Erkrankungsforn der Infektion mit Corynebakterien 334
 Chronisch-obstruktive Lungenerkrankung 260
 COLE 260
 Coli-Enteritis 332
 Colitis 73
 Coryza 348
 Cushing-Syndrom 193

D

Dämpfigkeit 260
 Darmentzündung 71, 218, 244, 250, 277
 Darmverschluss 264

Dehydratation 346
 Demodikose 130, 182, 185
 Dermatitis 92, 95, 249
 Dermatomykose 98, 171, 182, 214, 288
 Diabetes insipidus 194
 Diabetes mellitus 194
 Diarrhoe 74, 250, 289, 332, 348, 357
 Dickdarmentzündung 73, 250
 Digitale Dermatitis 300
 Diöstrus 155
 Durchfall 74, 218, 250, 277, 289, 332, 348, 357
 Durchfall, fütterungsbedingt 250
 Durst 75
 Dysenterie 102

E

Ecthyma contagiosum 313, 360
 Einfacher katarrhalischer Husten 260
 Eklampsie 202
 Ektoparasiten 178, 215, 344
 Ekzem, akut nässend 93
 Ekzem, trocken 97
 Endometritis 160, 293
 Endoparasiten 215, 219, 279, 344
 Enteritis 71, 177, 214, 218, 244, 250, 277, 289, 332, 357
 Entzündung 76
 Entzündung der Augen, Nase und Maulhöhle 181
 Entzündung des äußeren Ohres und der Ohrmuschel 127
 Enzootischer Abort 307, 356
 Eosinophiles Granulom 238
 Epilepsie 77

Equine Influenza 269
 Erblindung 322
 Erbrechen 78
 Erdbeerkrankheit 300
 Erkältungen 80
 Ernährungsstörungen 214, 322
 Erosion der Zitzenspitze 305
 Erste-Hilfe-Koffer 413
 Erwartungsangst 85
 Erysipel 342
 Esel 247
 Euterentzündung 81, 160, 290, 309
 Exophthalmus 175

F

Fading Kitten Syndrom 241
 Fading Puppy Syndrom 209
 Federpicken 349
 Fehlgeburt 157
 Feline Chlamydieninfektion 223
 Feline Dysautonomie 224
 Feline Infektiöse Enteritis 230
 Feline Infektiöse Peritonitis 226
 Feline Leukämie 228
 Feline Leukose 228
 Feline Lower Urinary Tract Disease 234
 Feline Panleukopenie 230
 Feline Parvovirose 230
 Felines Calicivirus 235
 Felines Herpesvirus 235
 Felines Immunodefizienzvirus 225
 Felines Urologisches Syndrom 234
 Fellabwerfen 171
 Fellbeißen 171, 245
 FeLV 228
 Ferkelanämie 331
 Fesselekzem 249
 Fieber 83

FIP 226
 Fische 173
 FIV 225
 Flatulenz 65
 Flöhe 84
 Flossenfäule 174
 FLUTD 234
 Foetor ex ore 118
 Fortpflanzung 154
 Fortpflanzungsstö-
 rungen 177
 Fortpflanzungszyklus 154
 FPV 230
 Frakturen 35, 36, 351
 Frettchen 176
 Frühgeburt 157
 Furcht 85
 Furunkulose 95
 FUS 234
 Fußfäule 310

G

Gähnen 86
 Gastritis 114, 339
 Gebärmutterentzün-
 dung 160, 293
 Gebärmuttervereite-
 rung 161
 Gebärmuttervorfall 162
 Geburt 159
 Geflügel 345
 Gehirnerschütterung 31,
 350
 Gehör und Gleichge-
 wicht 128
 Gelbsucht 87
 Gesäugeentzündung 81,
 218, 244, 278, 333
 Geschwüre 117
 Giftpflanzen 251
 Gingivitis 149
 Glaukom 62
 Glubschauge 175
 Gonitis 252
 Grannen 195
 Grauer Star 63

Grießkörnchenkrank-
 heit 174
 Grippe 89
 Grundlagen der Homöopa-
 thie 16
 Grüner Star 62

H

Haarausfall 95, 231
 Haarballen 232
 Hämatom 284
 Hamster 184
 Harnabsatzstörungen 163
 Harngrieß 234
 Harninkontinenz 103, 163
 Harnmarkieren 233
 Harnsteine 234
 Harnwegsprobleme 91
 Hausapotheke, homöopa-
 thische 412
 Hautentzündung 92
 Hauterkrankungen 92, 218,
 244, 254
 Hautpilz 98, 171, 182, 185,
 214, 278, 337
 HCC 200
 HD 196
 Hemiplegie 108
 Hepatitis 110, 200
 Hepatitis contagiosa
 canis 200
 Herzerkrankungen 99
 Herzhusten 99
 Hinterhandlähmung 219
 Hitzschlag 32, 335, 359
 Hohle Wand 256
 Hornhautgeschwür 63
 Hornkluft 256
 Hornspalte 256
 Hufe 256
 Hufknorpelverknöche-
 rung 262
 Hufrehe 258
 Hufrollenentzündung 262
 Hüftgelenkdysplasie 196
 Hühnerschnupfen 348

Hunde 189
 Husten 100
 Hygrom 253
 Hyperadrenokorti-
 zismus 193
 Hyperthyreose 239
 Hypoadrenokorti-
 zismus 190
 Hypokalzämie 299, 318
 Hypomagnesämie 303, 318
 Hypothyreose 208
 Hysterie 77

I

Ichthyophthiriosis 174
 Igel 213
 Ikterus 87
 Impfungen 101
 Infektiöse Bovine Kerato-
 konjunktivitis 294
 Infektiöse Canine Tracheo-
 bronchitis 211
 Influenza 89, 178
 Inkontinenz 103
 Insektenstiche 33, 34

J

Jet Lag 131
 Juckreiz 96

K

Kälberdurchfall 289
 Kälberpneumonie 285
 Kaninchen 217
 Karpitis 253
 Katarakt 63
 Katarrh 105, 272
 Katzen 221
 Katzenschnupfen 235
 Ketose 285
 Key Gaskell Syndrom 224
 Klauenfäule 295, 310
 Knochenbruch 351
 Knochenbrüche 35, 36
 Knochenspat 262

Kokzidiose 289, 311, 351, 359
 Kolibazillose 312, 359
 Koliforme Mastitis 291
 Kolik 106, 171, 263, 323, 404
 Kolitis 250
 Kollaps 37
 Konjunktivitis 64, 243
 Konvulsionen 77
 Kopfverletzungen 38, 39
 Kotinkontinenz 104
 Krallen 107
 Krampfanfälle 77
 Krampfkolik 263
 Kreuzerschlag 265
 Kummer 199

L

Lahmheit/Hinken 108, 296, 338, 359
 Lähmungen 108, 219, 279
 Laminitis 258
 Läufe, wund 218
 Läuse 110, 336
 L. canicola 201
 Leberentzündung 110, 200
 Lebererkrankung, chronisch 250
 Lebererkrankungen 111, 266
 Legenot 323
 Leptospira hardjo 283
 Leptospirose 112, 200, 283, 297
 Libidomangel 166
 L. icterohaemorrhagiae 201
 Lippengrind 313, 360
 Listeriose 172, 308
 Lumbago 265
 Lungenentzündung 113, 172, 261, 314, 324, 347
 Lungenwürmer 329
 Lymphangitis, sporadisch 267
 Lymphozytäre Choriomeningitis 279
 Lymphozytose 174

M

Madenbefall 215, 324
 Magenschleimhautentzündung 114, 339
 Mandelentzündung 115
 Mastitis 81, 160, 218, 244, 278, 290, 309, 333
 Mastitis, akut 291
 Mastitis, chronisch 291
 Mastitis, perakut 291
 Mauke 249
 Mäuse 276
 Meerschweinchen 242
 Metakarpales Überbein 262
 Meteorismus 286, 309, 357
 Metöstrus 155
 Metritis 160, 293, 339
 Milchfieber 202, 299, 318
 Milchfluss, Anregung und Unterdrückung 315
 Milchmangel 163
 Milchtetanie 202
 Milchüberschuss 164
 Miliäres Ekzem 231, 238
 Montagmorgenkrankheit 267
 Mortellarosche Krankheit 300
 Mundfäule 324
 Mundgeruch 118
 Mundhöhle 116
 Myiasis 215, 324
 Mykoplasmen 283, 308
 Myoglobinurie 265
 Myositis 265
 Myxomatose 219

N

Nabelentzündung 300
 Nachgeburtsverhaltung 164, 301, 315, 339, 360
 Nasenbluten 120, 268
 Nasennebenhöhlenentzündung 121

Nässeekzem 254
 Nassschwanzkrankheit 182, 186
 Nekrobazillose 218
 Neoplasien 140
 Neospora caninum 283
 Nephritis 239, 325
 Nephritis, akut 124
 Nephritis, chronisch 124
 Nesselsucht 123, 255
 New Forest Eye Disease 294
 Nierenerkrankungen 124, 239, 325
 Niesen 121, 125

O

Obstipation 143
 Ödemkrankheit 340
 Ohrenerkrankungen 126, 181, 219, 278
 Omphalitis 300, 315
 Operationen 129
 Osteoarthritis 252
 Osteochondrose 203
 Osteomyelitis 203
 Östrus 155
 Othämatom 126
 Otitis 127

P

Panik 85
 Pankreasinsuffizienz 192
 Pankreatitis 192
 Panzerverbrennungen 325
 Papillomatose 302
 Papillome 271
 Paraplegie 109
 Parasitär bedingte Enteritis 290
 Parasitäre Bronchitis 316
 Parasitäre Gastroenteritis 317
 Parasiten 178, 186, 215, 219, 279, 316, 344, 352
 Parvovirose 204

Pasteurellose 186, 220, 314
 Pedikulose 336
 Pferde 247
 Pferdegrippe 269
 Phimose 325
 Photosensibilität 298
 Pilzbefall 174
 Pilzflechte 98, 171, 182, 214, 288
 Pilzinfektion 282
 Pityriasis rosacea 336
 Pleuritis 70, 260
 Pneumonie 113, 172, 261, 314, 324, 329
 Pododermatitis 244
 Pododermatitis infectiosa 295
 Podotrochlose 262
 Ponys 247
 Porzines Reproduktives und Respiratorisches Syndrom 341
 Proliferative Ileitis 182, 186
 Proöstrus 155
 Prostataprobleme 205
 PRRS 341
 Pyometra 161

Q

Quarantäne 173
 Quetschung 40

R

Rachitis 246
 Ratten 276
 Räude 130, 185, 336
 Reisekrankheit 131
 Rescue Remedy 412
 Retentio secundinarum 164, 301, 315, 360
 Rheumatismus 270
 Rheumatismus, akut 132
 Rheumatismus, chronisch 132
 Rhinitis 326

Rhinitis atrophicans 329
 Rigidität des Mundes 158, 320
 Rinder 281
 Ringflechte 337
 Rippenfellentzündung 70, 260
 Rotlauf 342
 Rubarth'sche Krankheit 200

S

Salmonellen 308
 Salmonellose 134, 178, 182, 186, 206, 283, 290, 352
 Sarkoide 271
 Schafe 306
 Schale 262
 Scheidenvorfall 156, 317
 Scheinträchtigkeit 157, 207, 360
 Schilddrüsenprobleme 207
 Schilddrüsenüberfunktion 207, 239
 Schilddrüsenunterfunktion 208
 Schildkröten 321
 Schlafkrankheit 187
 Schlaflosigkeit 141
 Schlaganfall 135
 Schlangenbisse 135
 Schmerzen 136
 Schnabelmissbildungen 325
 Schock 41, 172
 Schreck 85
 Schuppen 96, 138
 Schusswunden 352
 Schwanzdrüsenhyperplasie 240
 Schwanzfäule 174
 Schwarzfleckenkrankheit 305
 Schweine 327
 Schweinegrippe 330
 Seborrhoische Dermatitis der Fesselgelenke 250
 Sehnen 247

Senilität 138
 Sepsis 68, 175
 Sinusitis 121, 272, 326
 Sohlenhämatom 257
 Sommerekzem 255
 Sommer-Mastitis 292
 Sonnenbrand 97, 337
 Spat 254
 Speichelfluss, vermehrt 117
 Speichelproduktion, vermindert 117
 Speichelzyste 208
 Sporadische Lymphangitis 267
 Spulwürmer 147
 Staphylokokken-Mastitis 291
 Staupe 179, 208
 Sterbende Kätzchen 241
 Stichwunden 257
 Stille Brunst 156
 Stoffwechselstörungen 318
 Stomatitis 324
 Störungen des Muskel- und Skelettsystems 338
 Störungen des Nervensystems 187
 Strahlfäule 257
 Streptokokken-Mastitis 291
 Suprakaudale Drüsenhyperplasie 240

T

Tetanus 274
 Thyreotoxikose 207, 239
 Tonsillitis 115
 Toxoplasmose 308, 356
 Trächtigkeit 157
 Trächtigkeitstoxämie 245, 319, 361
 Transmissible Gastroenteritis 332
 Trauer 199
 Trematoden 174
 Trichophytie 288
 Tuberkulose 139, 175, 179

Tumoren 179, 183, 187, 279
 Tumoren, äußerlich 140
 Tumoren, innerlich 140
 Tympanie 286, 309, 357
 Tyzzer'sche Krankheit 183,
 188, 280

U

Übermäßiger Gebrauch von
 Antibiotika 251
 Übermäßig lange
 Zähne 183, 188, 220,
 245, 280
 Unfälle 353
 Unfruchtbarkeit 158
 Unpässlichkeit 80
 Unruhe 141
 Urticaria 123
 Urtikaria 255
 Uterusprolaps 162

V

Vaginalprolaps 156, 317
 Verbrennungen und Verbrü-
 hungen 42, 43

Verdauungsstörungen 142,
 361
 Vergiftungen 216
 Verölte Vögel 354
 Verstopfung 143, 275, 343
 Viruserkrankungen 144
 Vitamin A-Mangel 326
 Vitamin C-Mangel 246
 Vögel 345

W

Warzen 145, 271, 302
 Wassersucht 192
 Wehenschwäche 328
 Weidetetanie 303, 318
 Welpensterben 209
 Wet Tail 182
 Wiederbelebungsmaß-
 nahmen 165, 304
 Winterdurchfall 290
 Winterruhe 322
 Wunden 45, 46, 326
 infiziert 47, 48
 Schnitte, Risse 49, 50
 Stichwunden 50, 52, 257
 Wurmbefall 251, 316, 326
 Würmer 146, 344

Z

Zahnfleischabszess 149
 Zahnfleiscentzündung 149
 Zahnschmerzen 149
 Zecken 150
 Zerrungen, Verrenkungen
 und Verstauchungen 53,
 54
 Zervikale Achalasie 158, 320
 Zervikale Lymphadeni-
 titis 246
 Zervix, unvollständige
 Öffnung 158
 Zervix, unvollständige
 Öffnung der 320
 Ziegen 355
 Zierfische 173
 Zitzenverletzungen 305
 Zuchtfische 173
 Zunge 151
 Zwingerhusten 211
 Zystitis 66, 223, 334



Francis Hunter

[Homöopathie für Tiere](#)

Natürliche Hilfe bei den wichtigsten Beschwerden - für Hunde, Katzen, Pferde, Vögel, Hamster, Kaninchen, Ziegen, Schildkröten und viele weitere Tierarten

432 Seiten, geb.
erschienen 2015



bestellen

Mehr Bücher zu Homöopathie, Alternativmedizin und gesunder Lebensweise

www.narayana-verlag.de